



## Homeschooling

Liebe Eltern,  
Liebe Pädagoginnen und Pädagogen,

mit meinen Übersichten können Sie planen, wann und was Sie mit Ihrem Kind an jedem Wochentag lernen, üben oder wiederholen möchten.

Zur Belohnung kann Ihr Kind täglich für die verschiedenen Inhalte Smileys ausmalen. Es kann also sein eigenes Lerntagebuch führen.

Hängen Sie das Lerntagebuch gut sichtbar für Ihr Kind auf.  
So kann es sehen, was es schon fleißig geübt hat, ist stolz und freut sich.

Sie können den Wochenplan für Lesen, Schreiben und Rechnen oder die Blankovorlage für andere Lerninhalte so oft Sie möchten ausdrucken und nutzen.




Ich wünsche Ihnen und Ihrem Kind viel Freude und Erfolg beim Lernen.




Besuchen Sie unsere Website. Hier finden Sie vielfältige Materialien zum spielerischen Lesen, Schreiben und Rechnen lernen in der Grundschule.




Ihre Gabriele Kirste  
Diplom-Pädagogin









Woche vom:  bis:

Montag	Lesen	Schreiben	Rechnen
Das habe ich fleißig geübt.			
			

Dienstag	Lesen	Schreiben	Rechnen
Das habe ich fleißig geübt.			
			




Mittwoch	Lesen	Schreiben	Rechnen
Das habe ich fleißig geübt.			
			




Donnerstag	Lesen	Schreiben	Rechnen
Das habe ich fleißig geübt.			
			




Freitag	Lesen	Schreiben	Rechnen
Das habe ich fleißig geübt.			
			






Woche vom:	bis:
------------	------

<b>Montag</b>			
Das habe ich fleißig geübt.			
			

<b>Dienstag</b>			
Das habe ich fleißig geübt.			
			

<b>Mittwoch</b>			
Das habe ich fleißig geübt.			
			

<b>Donnerstag</b>			
Das habe ich fleißig geübt.			
			

<b>Freitag</b>			
Das habe ich fleißig geübt.			
	