

Die Häuser werden angemalt



Mit Bilderbüchern Spaß haben und spielend Lernen!

„Die Häuser werden angemalt“ ist die dritte Lerngeschichte aus unserer Reihe „Abenteuer in Bunthausen“ für Kinder ab 4 Jahren.

Die Geschichten sind lustig und spannend erzählt und liebevoll illustriert. Wir haben die Geschichten entwickelt, um die frühkindliche Förderung und Vorbereitung auf die Schule zu unterstützen.

In jeder Geschichte haben wir Lernschwerpunkte gewählt, die „ganz nebenbei“ vermittelt werden.

Die Kinder lernen spielerisch: Texte verstehen und nacherzählen, Farben, Formen, Größen, bis zehn zählen, mehr, weniger, gleich viel, Mengen bis fünf, oben, unten, daneben, dazwischen u.v.a.m.


Am Ende jeder Geschichte können die Eltern mit 4-5 Fragen erfahren, ob Ihr Kind die Geschichte verstanden hat.

In dieser Geschichte ist der **Lernschwerpunkt: Formen kennen (Dreieck, Viereck und Kreis)**

Das vollständige Buch zum Ausdrucken oder als E-Book erhalten Sie im Shop auf unserer Website www.kiga-mobil.de

Das E-Book können Sie auch bei Amazon oder Tolino erwerben.






Die Fee Machegut war mit den vier Zwergenkindern Grünli, Gelbli, Rotli und Blauli unterwegs zum kleinen Pinselmann.

Sie wollten heute gemeinsam die Häuser in Grauhäusern wieder bunt anmalen. „La – li – la, li – la, li – la“, hörte der kleine Pinselmann sie schon von Weitem singen. Er wartete schon vor seinem Haus, und rief ihnen fröhlich winkend entgegen:



„Schaut her! Ich bin der kleine Pinselmann, der heute mit euch die Häuser anmalen kann. Mit meinem großen Kasten, in dem die kleinen Farbtöpfchen haften.“

Nachdem sich alle fröhlich begrüßt hatten, sprach er:
„Hallo ihr Lieben!
Ich habe schon alles vorbereitet.“



„Für jeden einen Pinsel und einen kleinen Farbkasten.“

„Aber wer soll denn was anmalen?“, fragte die Fee.

„Ach, du dicker Pinselstiel. Das wisst ihr ja noch gar nicht“, rief der kleine Pinselmann.

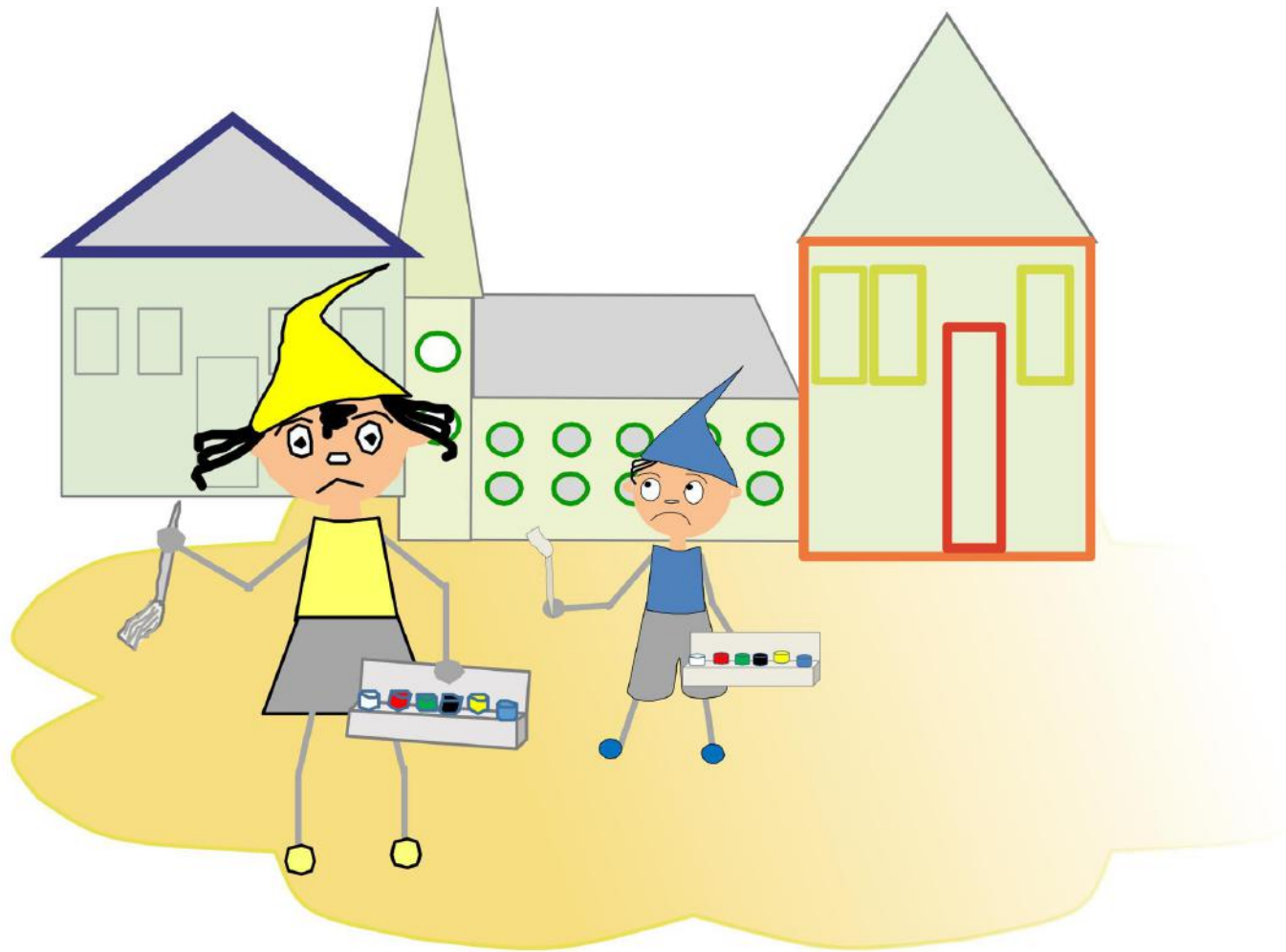
„Hört gut zu! Das ist mein Plan:



„Gelbli und Grünli malen an, was an den Häusern wie ein Dreieck aussieht, nämlich die Dächer.“

„Blauli und Rotli malen an, was wie ein Viereck aussieht, also die Wände, Türen und Fenster.“

„Und ich male an, was wie ein Kreis aussieht. Die vielen Fenster der Kirche.“

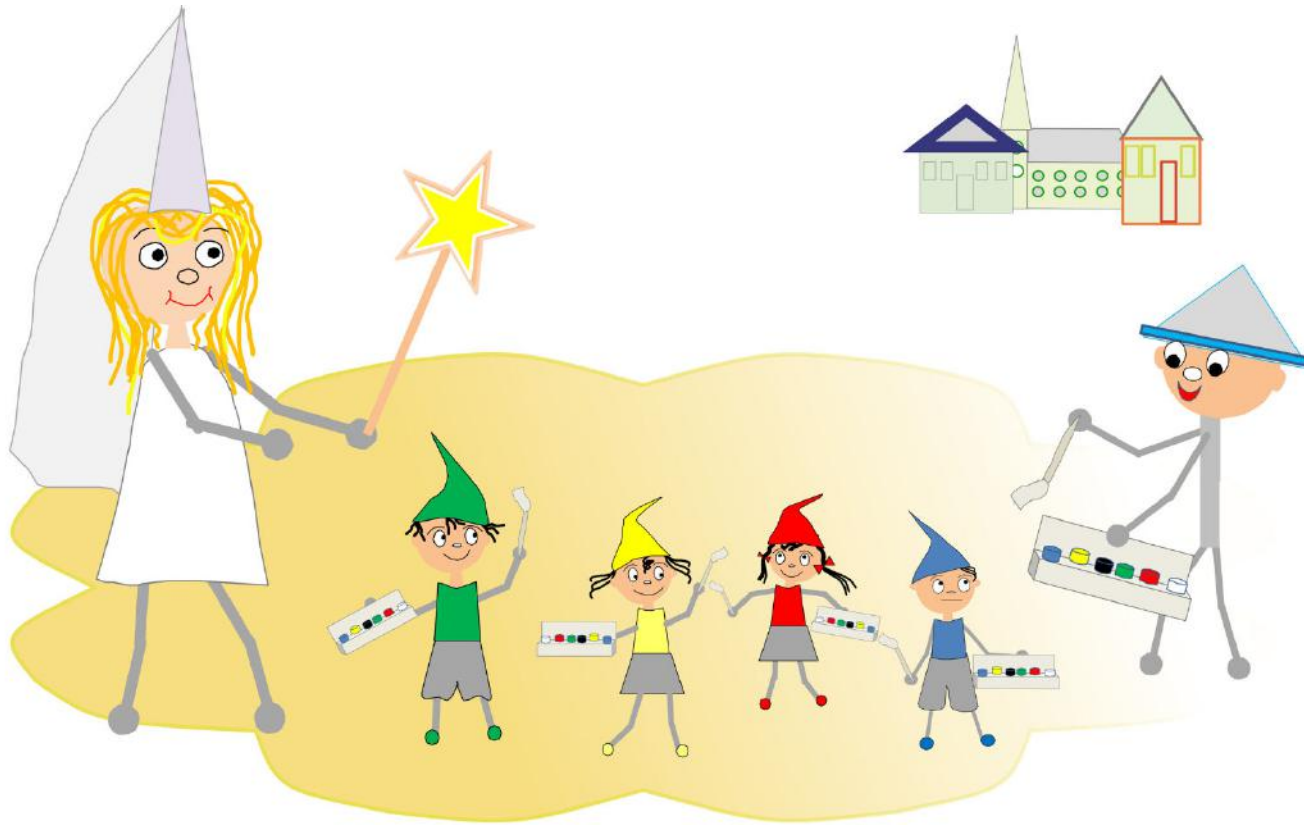


„Oh, nein, das geht doch nicht!“,
rief Gelbli.

„Die Dächer sind doch ganz oben.
Und wir sind doch so klein!“

„Ich habe auch Angst!“, sagte Blauli
mit zitternder Stimme.

„Die Wände und Fenster sind
ja auch für uns viel zu hoch!“



„Seid doch mal still!“, sprach die Fee Machegut.


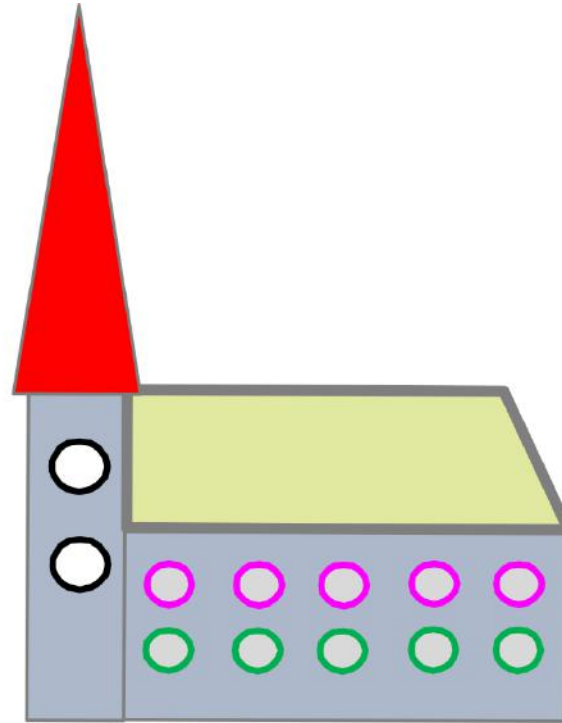

„Ihr braucht keine Angst haben.
Ich helfe euch doch!“
Und ich passe auch auf euch auf!“,
sagte der kleine Pinselmann.

„Komm her Blauli, du kleiner Angstzweg.
Jetzt geht's los!“

Unterwegs tuschelten Grünli und Rotli:
„Ob das wirklich gut geht?“

„Psst!“, flüsterte die Fee.
„Seid still, sonst bemerkt uns noch
der Zauberer Wischeweg!“

Was hat sich Ihr Kind schon gut gemerkt?



Welche Farbe passt zu den dreieckigen Dächern?



Welche Farbe hat das größte Viereck?



Quellennachweis

© Admovi GmbH 2015

Genshagener Straße 18, 14974 Ludwigsfelde

Alle Rechte vorbehalten, auch auszugsweise www.admovi.de

Autorin: Diplom-Pädagogin Gabriele Kirste
Fachliche Begleitung: Diplom-Pädagoge Lothar Friedrich

ISBN: 978-3-940264-41-1



Die Lerngeschichten gibt es auch in unserer App jeweils als Video, Hörbuch, eBook und interaktivem Rätsel im App-Store und bei Google Play.

www.edu-monkey.de