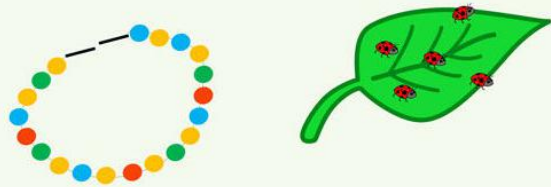
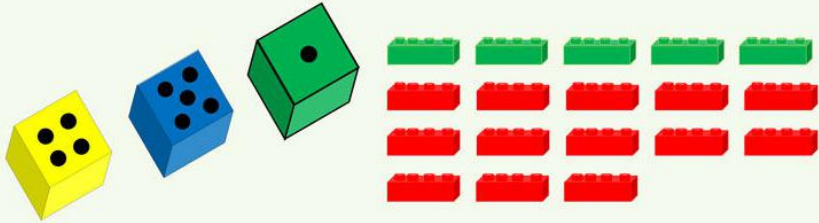



## Vorschule



## Fit für die Schule - Folge 4



## Leseprobe

Liebe Eltern,

herzlich Willkommen in der vierten Folge unserer Reihe „Fit für die Schule“. Wir möchten Sie und Ihre Kinder insbesondere in den Bereichen Mathematik und Sprachentwicklung während der Vorbereitung auf den Schuleintritt begleiten und unterstützen. In dieser Folge haben wir folgende Themen für Sie zusammengestellt:

### **Vorbereitung Mathematik** Seite 5 bis 16

Würfelzahlen

Zählen von 1 bis 20

Leichte Knobelaufgaben

### **Sprachliche Förderung** Seite 17 bis 44

Die fünf Hühnerchen (Gedicht)

Ich sehe was, was du nicht siehst! (Geschichte)

Bürsten mit schwarzen Borsten..... (Zungenbrecher)

Auf der Mauer, auf der Lauer (Lied)




Wir wünschen Ihren Kindern und Ihnen viel Spaß!

## Würfelzahlen


Wie viele Punkte siehst du auf dem linken Würfel?

Wie viele Punkte sind es auf dem rechten Würfel?

Und wie viele Punkte hat der Würfel in der Mitte?



Wie viele Bälle sind das zusammen?




## Knobelaufgaben – Teilen



Max und Paul sind sehr hungrig.  
Sie wollen jeder gleich viel essen.

Wie viele belegte Brote kann jeder essen?  
Und wie viele Äpfel sind für jeden da?

## Gedicht – Text lernen und deutlich sprechen



### Die fünf Hühnerchen

Ich war mal in dem Dorfe,  
da gab es einen Sturm.

Da zankten sich fünf Hühnerchen  
um einen Regenwurm.

Und als kein Wurm mehr war zu sehn,  
da sagten alle: „Piep!“

Da hatten die fünf Hühnerchen  
einander wieder lieb.

Victor Blüthgen (1844-1920)

## Ich sehe was, was du nicht siehst!

Max, Klara, Susi und Paul stehen vor ihrem Haus.

„Och, ist mir langweilig“, sagt Max.  
„Uns ist noch viel langweiliger als dir“,  
klagen Susi und Klara zusammen.  
„Mir fällt auch nichts ein“, jammert Paul.

Sie haben einfach keine Idee,  
was sie heute spielen wollen.

Sie jammern schon eine ganze Weile.





Dann brummt Max ungeduldig:  
„Ich halte das nicht mehr aus,  
uns muss jetzt ganz schnell etwas  
einfallen, was wir zusammen  
spielen können.“

Sie überlegen und überlegen...



Endlich hat Susi eine Idee.

„Was haltet ihr denn davon?, fragt sie.

„Wir spielen das Ratespiel –  
Ich sehe was, was du nicht siehst!“

„Das ist eine super Idee, das Spiel  
kenne ich“, antwortet ihr Paul sofort.


„Wir suchen uns einen Gegenstand aus,  
und dann geben wir uns dazu ein  
Rätsel auf“, erklärt er weiter.

„Und wer das Rätsel zuerst gelöst hat,  
darf gleich das nächste Rätsel aufgeben.“



Fragen Sie Ihr Kind. Was hat es sich schon gut gemerkt?

Wer schlägt das Spiel -Ich sehe was, was du nicht siehst!- vor?




Mit **Zungenbrechern** können die Kinder die deutliche Aussprache von ähnlichen Wörtern und unterschiedlichen Silben trainieren. **Viel Spaß beim gemeinsamen „Verhaspeln“ !**



Bürsten mit schwarzen Borsten bürsten besser  
als Bürsten mit weißen Borsten!

## Text deutlich singen und Melodie lernen



### Auf der Mauer, auf der Lauer

Auf der Mauer, auf der Lauer  
sitzt 'ne kleine Wanze.

Auf der Mauer, auf der Lauer  
sitzt 'ne kleine Wanze.

Seht euch mal die Wanze an,  
wie die Wanze tanzen kann.

Auf der Mauer, auf der Lauer  
sitzt 'ne kleine Wanze.

Volkslied

Quellennachweis

Das E-Book und weitere Folgen der Reihe „Fit für die Schule“ wurden von Diplom-Pädagogin Frau Gabriele Kirste entwickelt. Sie finden sie in unserem Kiga-mobil Shop oder bei Amazon und Tolino.



Lerngeschichten und Märchen gibt es auch in unserer App jeweils als Video, Hörbuch, E-Book und interaktivem Rätsel im App-Stores und bei Google Play.

[www.edu-monkey.de](http://www.edu-monkey.de)

© Diplom-Pädagogin Gabriele Kirste 2016

Pestalozzistraße 53, 10627 Berlin

Telefon: +49 172 -31 77 811 E-Mail: [kontakt@kiga-mobil.de](mailto:kontakt@kiga-mobil.de)

Ust-IdNr. gem. § 27a UStG: DE224100606

Alle Rechte vorbehalten, auch auszugsweise [www.kiga-mobil.de](http://www.kiga-mobil.de)